



UNIVERSIDAD DE PUERTO RICO EN CAYEY

Junta Administrativa

CERTIFICACIÓN NÚMERO 2 (2019-20)

Yo, Katherine I. Vázquez Rivera, Secretaria Ejecutiva interina de la Junta Administrativa de la Universidad de Puerto Rico en Cayey, por el presente medio

CERTIFICO: Que la Junta Administrativa, en su reunión extraordinaria del miércoles 17 de julio de 2019, tuvo ante su consideración la Distribución Presupuestaria para el año fiscal 2019-20, que fuera presentada por la Sra. María M. Santiago, Directora de la Oficina de Presupuesto.

Luego del análisis de este asunto, la Junta adoptó por unanimidad el siguiente

ACUERDO: Aprobar la **Distribución Presupuestaria de la Universidad de Puerto Rico en Cayey para el año fiscal 2019-20.**

Los documentos sometidos se harán formar parte integrante de la presente Certificación.

Y, PARA QUE ASÍ CONSTE, expido la presente Certificación en Cayey, Puerto Rico, el día diecisiete de julio de dos mil diecinueve.

Katherine I. Vázquez Rivera
Secretaria Ejecutiva interina

Vo. Bo.


Glorivee Rosario Pérez
Rectora y Presidenta interina
de la Junta Administrativa



P.O. Box 372230, Cayey, Puerto Rico 00737-2230

Tel. (787) 738-2161, exts. 2124, 2125 - Fax (787) 738-8039 - juntaadministrativa.cayey@upr.edu

DISTRIBUCIÓN PRESUPUESTARIA AF 19-20 UNIVERSIDAD DE PUERTO RICO EN CAYEY



Oficina de Presupuesto

Reunión Junta Administrativa -17 de julio de 2019 (corregida)

Asignación presupuestaria aprobada por la Junta de Gobierno para el AF 19-20:

\$30,708,839

Certificación Núm. 128, JG 2018-2019

Esta cantidad representa una reducción de 3.51%
(\$1,118,135) en comparación con el AF 18-19
(\$31,826,974).



DISTRIBUCIÓN PRESUPUESTARIA AF 19-20

La asignación para el nuevo año fiscal incluye las siguientes partidas de uso restricto:

- Costos Indirectos: \$ 61,794
- Cuota de tecnología: \$170,384
- UNEX (Nuevo): \$450,000



DISTRIBUCIÓN PRESUPUESTARIA AF 19-20

Además de atender la reducción en Presupuesto, para distribuir el presupuesto aprobado hay que hacer redistribución de fondos para asignar a las partidas adicionales de uso restricto incluidas en la asignación presupuestaria para el AF20.

Partidas adicionales:

Costos indirectos	:	(\$ 6,067)	(Asignación AF20 vs AF19)
Cuota tecnología	:	32,046	(Asignación AF20 vs AF19)
UNEX	:	<u>450,000</u>	(Asignación AF20)
Total	:	\$475,979	

Esto nos lleva a una reducción total en el Presupuesto de un 5%, determinado de la siguiente forma:

\$1,118,135	reducción 3.51%
<u>+ 475,979</u>	fondos adicionales que la unidad tiene que identificar
\$1,594,114	reducción real en Presupuesto operacional, 5%.



¿CÓMO SE REALIZARON LOS AJUSTES?

Universidad de Puerto Rico en Cayey

Oficina de Presupuesto

Tabla ajustes en presupuesto AF 2019-20

Descripción	Area presupuestarias											
	Rectoría	Académico	Administración	Estudiantes	Costos Indirectos Recobrados	Cuota de tecnología	UNEX	Aportaciones patronales y beneficios marginales	Utilidades	Totales		
Presupuesto al 1 de julio de 2019	\$ 2,509,395	\$ 12,686,344	\$ 5,710,209	\$ 1,032,812	\$ 67,861	\$ 138,338	\$ -	\$ 8,062,862	\$ 1,619,153	\$ 31,826,974		
Ajustes												
Redistribución fondos	162,000	-	-	-	(6,067)	32,046	450,000	(162,000)	-	475,979		
Reducción en presupuesto	(94,926) -3.78%	(185,594) -1.46%	(280,490) -4.91%	-	-	-	-	(1,031,974) -12.80%	(1,130) -0.07%	(1,594,114)		
Total ajustes	\$ 67,074	\$ (185,594)	\$ (280,490)	\$ -	\$ (6,067)	\$ 32,046	\$ 450,000	\$ (1,193,974) -14.81%	\$ (1,130)	\$ (1,118,135)		
Presupuesto AF 2019-20	\$ 2,576,469	\$ 12,500,750	\$ 5,429,719	\$ 1,032,812	\$ 61,794	\$ 170,384	\$ 450,000	\$ 6,868,888	\$ 1,618,023	\$ 30,708,839		
										30,708,839		
Desglose de los ajustes presupuesto AF 2019-20												
Total ajustes	\$ 67,074	\$ (185,594)	\$ (280,490)	\$ -	\$ (6,067)	\$ 32,046	\$ 450,000	\$ (1,193,974)	\$ (1,130)	\$ (1,118,135)		
Salarios	\$ (94,926)	\$ (185,594)	\$ (280,490)	\$ -	\$ -	\$ -	\$ -	\$ -	\$ -	\$ (561,010)		
Aportaciones patronales y beneficios	-	-	-	-	-	-	-	\$ (1,031,974)	-	(1,031,974)		
Utilidades	-	-	-	-	-	-	-	-	\$ (1,130)	(1,130)		
Redistribución fondos	162,000	-	-	-	(6,067)	32,046	450,000	(162,000)	-	475,979		



Ajustes reducción por área presupuestaria

Area presupuestaria	Reducción en Decanato	Reducción del total ajustado	Cantidad
Rectoría	3.78%	5.95%	\$ 94,926.00
Académico	1.46%	11.64%	185,594.00
Administración	4.91%	17.60%	280,490.00
Estudiantes	0%	0%	-
Aportaciones patronales	12.80%	64.74%	1,031,974.00
Utilidades	0.000700%	0.07%	1,130.00
Total		100.00%	\$ 1,594,114.00



Decanato de Estudiantes

Descripción / Año Fiscal	Presupuesto				Cambio	
	AF 2019-2020		AF 2018-19		AF20 vs AF19	
Total	\$	1,032,812	\$	1,032,812	\$ -	
Salarios	\$	898,600	\$	898,600	\$ -	
Personal Docente		0		60,000	(60,000)	
Personal No Docente		879,432	87.01%	817,550	87.01%	61,882
Diferenciales		3,884		2,878	1,006	
Compensaciones No Docentes		2,500		2,500	-	
Estudiante a jornal		9,100		9,100	-	
Matrícula cursos empleados		0		0	-	
Reserva Quinquenios, Reclasificaciones		3,684		6,572	(2,888)	
Gastos de Funcionamiento	\$	134,212	\$	134,212	\$ -	
Matrícula cursos empleados						
Materiales, Suministros y Piezas 1/	\$	80,712		80,712	-	
Viajes	\$	45,500	12.99%	45,500	12.99%	-
Equipo					-	
Servicios Profesionales	\$	8,000		8,000	-	

1/ Incluye \$14,000 transportación estudiantes a eventos deportivos que se informan en el pool 650X



Decanato Académico (corregida)					
Descripción / Año Fiscal	Presupuesto				Cambio
	AF 2019-2020		AF 2018-19		AF20 vs AF19
Total	\$ 12,500,750		\$ 12,686,344		\$ (185,594)
Salarios	\$ 12,077,493		\$ 12,263,087		\$ (185,594)
Personal Docente	9,766,677	96.61%	9,683,148	96.66%	83,529
Regular	7,843,433		8,310,702		(467,269)
Contratos	1,923,244		1,372,446		550,798
Personal No Docente	1,577,642		1,709,852		(132,210)
Diferenciales	9,920		6,180		3,740
Compensaciones Docentes	712,403		712,403		-
Compensaciones No Docentes					-
Estudiante a jornal	8,750		8,750		-
Ascensos personal Docente	0		134,820		(134,820)
Reserva Quinquenios, Reclasificaciones	2,101		7,934		(5,833)
Gastos de Funcionamiento	\$ 423,257		\$ 423,257		\$ -
Materiales, Suministros y Piezas	\$ 131,289	3.39%	\$ 121,575	3.34%	9,714
Materiales referencia y equipo Biblioteca	\$ 130,000		\$ 130,000		-
Libros referencia Biblioteca	\$ 50,000		\$ 50,000		-
Gastos acreditación	\$ 46,113		\$ 46,113		-
Investigación, creación y labor comunitaria	\$ 50,000		\$ 50,000		-
Viajes					-
Equipo	\$ 15,855		\$ 25,569		(9,714)



Rectoría (corregida)					
Descripción / Año Fiscal	Presupuesto				Cambio
	AF 2019-2020		AF 2018-19		AF20 vs AF19
Total	\$ 2,576,469		\$ 2,509,395		\$ 67,074
Salarios	\$ 2,183,224		\$ 2,227,927		\$ (44,703)
Personal Docente	340,767		375,393		(34,626)
Regular	307,627		345,393		(37,766)
Contratos	33,140		30,000		3,140
Personal No Docente	1,792,624	84.74%	1,795,908	88.78%	(3,284)
Diferenciales	22,094		33,150		(11,056)
Compensaciones Docentes	1,362		1,362		-
Compensaciones No Docentes	17,014		16,074		940
Estudiante a jornal					-
Matrícula cursos empleados					-
Reserva Quinquenios, Reclasificaciones	9,363		6,040		3,323
Gastos de Funcionamiento	\$ 393,245		\$ 281,468		\$ 111,777
Materiales, Suministros y Piezas	\$ 392,745		\$ 224,121		168,624
Viajes	\$ 500	15.26%	\$ 1,500	11.22%	(1,000)
Equipo					-
Servicios Profesionales			\$ 55,847		(55,847)



Administración

Descripción / Año Fiscal	Presupuesto		Cambio	
	AF 2019-2020	AF 2018-19	AF20 vs AF19	
Total	\$ 5,429,718	\$ 5,710,209	\$ (280,491)	
Salarios	\$ 4,555,167	\$ 4,829,718	\$ (274,551)	
Personal Docente	72,454	72,454	-	
Regular	72,454	72,454	-	
Contratos			-	
Personal No Docente	4,415,842	4,692,973	(277,131)	
Diferenciales	53,731	49,531	4,200	
Compensaciones Docentes			-	
Compensaciones No Docentes	4,680	4,680	-	
Estudiante a jornal			-	
Matrícula cursos empleados	1,080	1,080	-	
Reserva Quinquenios, Reclasificaciones	7,380	9,000	(1,620)	
Gastos de Funcionamiento	\$ 874,551	\$ 880,491	\$ (5,940)	
Materiales, Suministros y Piezas	\$ 595,081	\$ 601,021	(5,940)	
Viajes	\$ 8,600	\$ 8,600	-	
Equipo	\$ 13,970	\$ 13,970	-	
Servicios Profesionales	\$ 256,900	\$ 256,900	-	

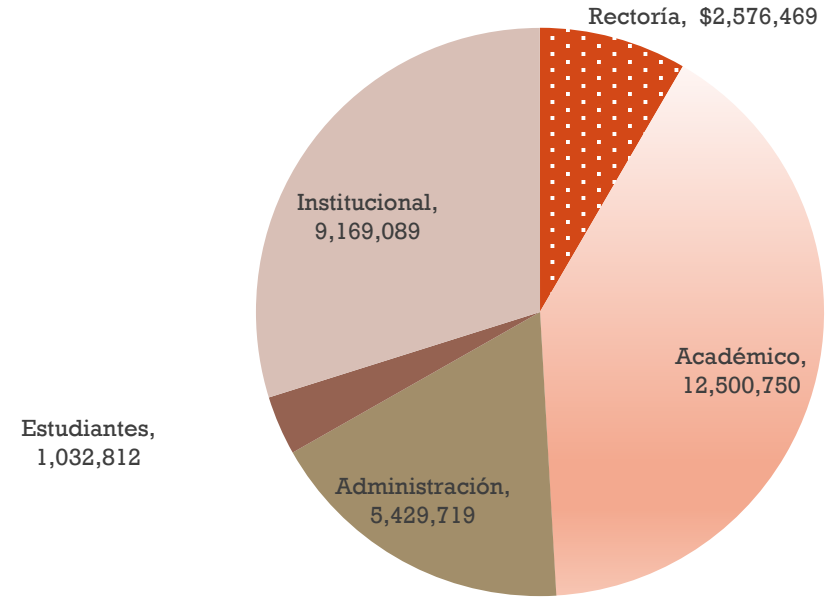


Distribución presupuesto original AF 2019-2020 por áreas presupuestarias y categoría de gasto (corregida)

Categoría / Areas presupuestarias	Rectoría		Académico		Administración		Estudiantes		Institucional		Total
Salarios	\$ 2,183,224	84.74%	\$ 12,077,493	96.61%	\$ 4,555,167	83.89%	\$ 898,600	87.01%			\$ 19,714,484
Beneficios Marginales									6,868,888	74.91%	6,868,888
Gastos de funcionamiento Decanatos	393,245	15.26%	423,257	3.39%	874,552	16.11%	134,212	12.99%			1,825,266
Utilidades									1,618,023	17.65%	1,618,023
Costos Indirectos									61,794	0.67%	61,794
UNEX (nuevo)									450,000	4.91%	450,000
Cuota de tecnología									170,384	1.86%	170,384
Total presupuesto	\$ 2,576,469	100.00%	\$ 12,500,750	100.00%	\$ 5,429,719	100.00%	\$ 1,032,812	100.00%	\$ 9,169,089	100.00%	\$ 30,708,839



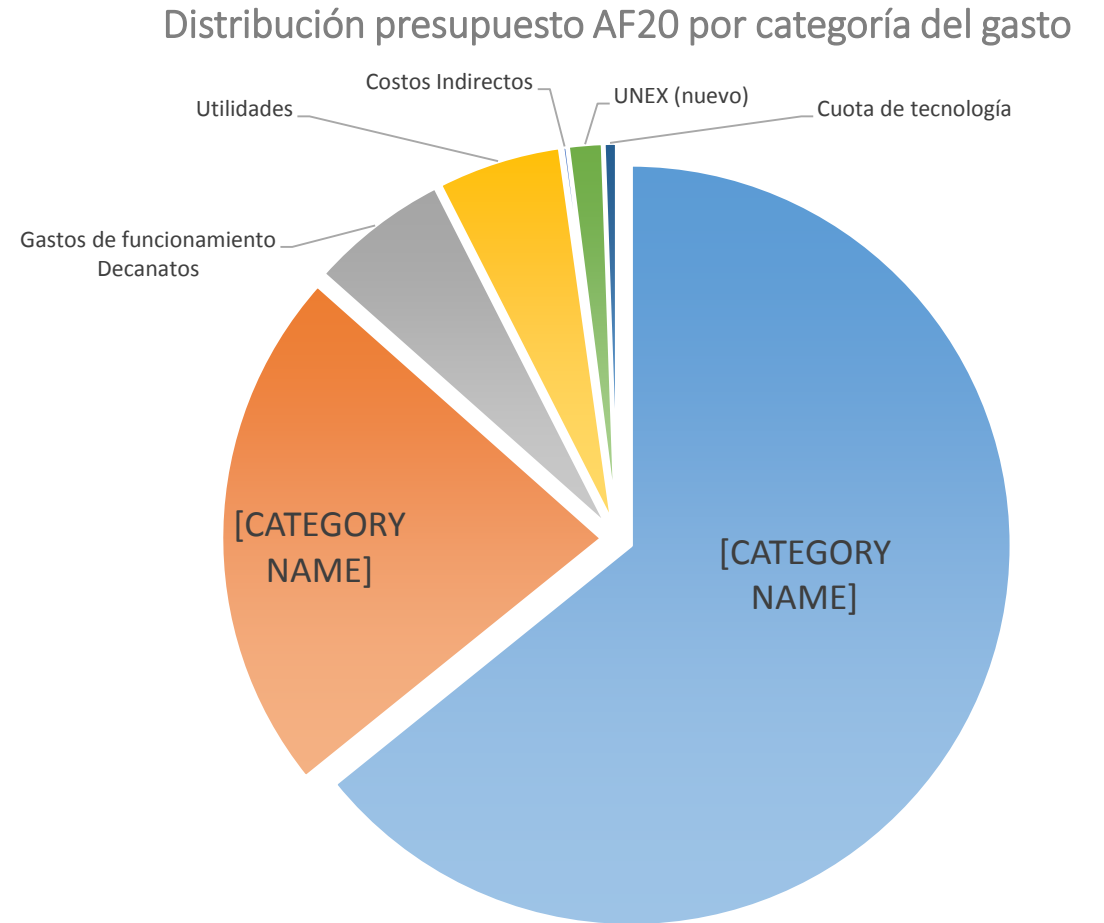
Decanato/Area presupuestaria	Cantidad
Rectoría	\$ 2,576,469
Académico	12,500,750
Administración	5,429,719
Estudiantes	1,032,812
Institucional	9,169,089
Total	\$ 30,708,839



■ Rectoría
 ■ Académico
 ■ Administración
 ■ Estudiantes
 ■ Institucional



Distribución presupuesto AF20 por categoría del gasto		
Categoría de gasto	Total	
Salarios	\$ 19,714,484	64.20%
Beneficios Marginales	6,868,888	22.37%
Gastos de funcionamiento Decanatos	1,825,266	5.94%
Utilidades	1,618,023	5.27%
Costos Indirectos	61,794	0.20%
UNEX (nuevo)	450,000	1.47%
Cuota de tecnología	170,384	0.55%
Total presupuesto	\$ 30,708,839	100.00%
(corregida)		



Comparación presupuesto AF 20 vs AF 19					
Categoría	AF 19-20		AF 18-19		Cambio
	Cantidad		Cantidad		
Salarios	\$19,714,484	64.20%	\$20,219,331	63.53%	\$ (504,847)
Aportaciones y Beneficios	6,868,888	22.37%	8,062,862	25.33%	(1,193,974)
Gastos operacionales	1,825,266	5.94%	1,719,429	5.40%	105,837
Utilidades	1,618,023	5.27%	1,619,153	5.09%	(1,130)
Costos Indirectos	61,794	0.20%	67,861	0.21%	(6,067)
UNEX	450,000	1.47%	-	0.00%	450,000
Cuota de tecnología	170,384	0.55%	138,338	0.43%	32,046
Total	\$30,708,839	100.00%	\$31,826,974	100.00%	\$ (1,118,135)
(Corregida)					



Preguntas



Universidad de Puerto Rico en Cayey
Oficina de Presupuesto
Distribución Presupuesto Original AF 2019-20, por código de gasto y Decanatos o área presupuestarias
Año Fiscal 2019-20

Códigos de Gastos	Clasificación por Renglones	Descripción	Presupuesto Original Año Fiscal 2018-2019	Presupuesto Original Año Fiscal 2019-20		Distribución por Decanatos o áreas presupuestarias 2019-20								
				Asignación original	Cambio	Rectoría	Académico	Administración	Estudiantes	UNEX	Costos Indirectos	Cuota de Tecnología	Aportaciones patronales y beneficios marginales	Utilidades
5000	PARENTS	Total de Gastos	31,826,974	30,708,839	(1,118,135)	2,576,469	12,500,750	5,429,719	1,032,812	450,000	61,794	170,384	6,868,888	1,618,023
			31,826,974	30,708,839	(1,118,135)	2,576,469	12,500,750	5,429,719	1,032,812.00	450,000	61,794	170,384	6,868,888	1,618,023
5010	PARENT	Sueldos, Jornales, Bonificaciones y Compensaciones												
502X	POOL	Sueldos-Personal Docente												
5020	PARENT	Sueldos-Personal Docente	10,190,994	10,179,898	(11,096)	340,767	9,766,677	72,454	-	0			-	-
5021	CHILD	Sueldos Pers Docente-Nombr Tarea Completa	8,788,548	8,223,515	(565,034)	307,627	7,843,433	72,454	-					
5025	CHILD	Sueldos Pers Docente-Contratos	1,402,446	1,956,383	553,938	33,140	1,923,244							
			-	-	-									
504X	POOL	Compensación-Personal Docente												
5040	PARENT	Compensación-Personal Docente	713,765	713,765	-	1,362	712,403	-	-	0			-	-
5045	CHILD	Compensación Adicionales-Personal Docente	713,765	713,765	-	1,362	712,403							
			-	-	-									
506X	POOL	Bonificación y Ajustes-Personal Docente												
5060	PARENT	Bonificación y Ajustes-Personal Docente	134,820	-	(134,820)	-	0	-	-	0			-	-
5064	CHILD	Ascensos-Personal Docente	134,820	-	(134,820)		0							
510X	POOL	Sueldos-Personal No Docente												
5100	PARENT	Sueldos-Personal No Docente	9,016,283	8,665,540	(350,743)	1,792,624	1,577,642	4,415,842	879,432.00	0			-	-
5101	CHILD	Sueldos Pers No Docente-Nombr Tarea Completa	8,976,783	8,626,040	(350,743)	1,792,624	1,577,642	4,415,842	839,932.00					
5105	CHILD	Sueldos Pers No Docente-Contrato	39,500	39,500	-				39,500.00					
			-	-	-									
513X	POOL	Compensación-Personal No Docente												
5130	PARENT	Compensación-Personal No Docente	114,993	113,823	(1,170)	39,108	9,920	58,411	6,384.00	0			-	-
5131	CHILD	Diferencial en Sueldo-No Docente	50,188	48,078	(2,110)	22,094	9,920	12,180	3,884.00					
5132	CHILD	Diferencial por Turno de Trabajo-No Docente	41,551	41,551	-			41,551						
5135	CHILD	Compensac Adicionales-Personal No Docente	23,254	24,194	940	17,014		4,680	2,500.00					
			-	-	-									
514X	POOL	Bonificación - Personal Docente												
5140	PARENT	Bonificación - Personal Docente	-	-	-	-	0	-	-	0			-	-
			-	-	-									
515X	POOL	Bonificación y Ajustes-Personal No Docente												
			-	-	-									
516X	POOL	Otros Pagos-Personal Docente y No Docente												
5160	PARENT	Otros Pagos-Personal Docente y No Docente	344,425	292,528	(51,897)	9,363	2,101	7,380	3,684.00	0			270,000	-
5163	CHILD	Reclasificación de Puestos	29,546	22,528	(7,018)	9,363	2,101	7,380	3,684.00					
5164	CHILD	Bono de Navidad	314,879	270,000	(44,879)								270,000	

Códigos de Gastos	Clasificación por Renglones	Descripción	Presupuesto Original Año Fiscal 2018-2019	Presupuesto Original Año Fiscal 2019-20										
				Asignación original	Cambio									
UPR UFIS						Rectoría	Académico	Administración	Estudiantes	UNEX	Costos Indirectos	Cuota de Tecnología	Aportaciones patronales y beneficios marginales	Utilidades
5000	PARENTS	Total de Gastos	31,826,974	30,708,839	(1,118,135)	2,576,469	12,500,750	5,429,719	1,032,812	450,000	61,794	170,384	6,868,888	1,618,023
			-	-	-									
518X	POOL	Jornales a Personal Irregular												
			-	-	-									
519X	POOL	Jornales a Estudiantes												
5190	PARENT	Jornales a Estudiantes	17,850	17,850	-	-	8,750	-	9,100.00	0			-	-
5191	CHILD	Programa Estudiantes a Jornal	17,850	17,850	-	-	8,750		9,100.00					
			-	-	-									
5210	PARENT	Aportaciones Patronales												
520X	POOL	Aportaciones Patronales-Federales y Estatales												
5200	PARENT	Aportaciones Patronales-Federales y Estatales	-	-	-	-	0	-	-	0			-	-
5201	CHILD	Aportaciones Patronales-Clearing Acct	-	-	-									
													1,849,488	
5220	PARENT	Aportaciones Patronales-Federal	1,590,637	1,543,065	(47,571)	-	0	-	-	0			1,543,065	-
5221	CHILD	Aportación Patronal Fondo Seguro Social-Federal	1,289,207	1,249,882	(39,325)								1,249,882	
5222	CHILD	Aportación Patronal Fondo Medicare-Federal	301,429	293,183	(8,247)								293,183	
5240	PARENT	Aportaciones Patronales-Estatal	363,082	306,423	(56,659)	-	0	-	-	0			306,423	-
5242	CHILD	Aport Patronal Fondo Seguro Social Choferil-Estatal	422	422	-								422	
5244	CHILD	Seguro por Desempleo-Estatal	21,001	21,001	-								21,001	
5245	CHILD	Aport Seguro Acc del Trabajo e Incapacidad-Estatal	341,659	285,000	(56,659)								285,000	
			-	-	-									
526X	POOL	Otros Aportaciones Patronales												
5260	PARENT	Otros Aportaciones Patronales	2,890,700	2,800,000	(90,700)	-	0	-	-	0			2,800,000	-
5261	CHILD	Aport Patronal Sist de Retiro de Empleados UPR	2,890,700	2,800,000	(90,700)								2,800,000	
5262	CHILD	Aport Patronal Sist de Retiro de Empleados UPR-SEA	-	-	-									
52X3	POOL	Aportación Patronal al Seguro Médico de Empleados	2,903,565	1,949,400										
5273	PARENT	Aportación Patronal al Seguro Médico de Empleados	2,010,386	1,351,324	(659,062)	-	0	-	-	0			1,351,324	-
5263	CHILD	Aportación Patronal al Seguro Médico de Empleados	2,010,386	1,351,324	(659,062)								1,351,324	
52X4	POOL	Aportación Patronal al Seguro Cubierta de Farmacia de Empleados												
5274	PARENT	Aportación Patronal al Seguro Cubierta de Farmacia de	893,179	598,076	(295,103)	-	0	-	-	0			598,076	-
5264	CHILD	Aportación Patronal al Seguro Cubierta de Farmacia de Em	893,179	598,076	(295,103)								598,076	
5305	PARENT	Otros Beneficios Marginales												
5310	PARENT	Otros Beneficios a Empleados												
5300	PARENT	Otros Beneficios a Empleados-Ayudas Económicas												
530X	POOL	Otros Beneficios a Empleados-Ayudas Económicas												
			-	-	-									
5330	PARENT	Ayuda Económica-Personal No Docente	-	-	-	-	0	-	-	0			-	-

Códigos de Gastos	Clasificación por Renglones	Descripción	Presupuesto Original Año Fiscal 2018-2019	Presupuesto Original Año Fiscal 2019-20		Distribución por Decanatos o áreas presupuestarias 2019-20								
				Asignación original	Cambio	Rectoría	Académico	Administración	Estudiantes	UNEX	Costos Indirectos	Cuota de Tecnología	Aportaciones patronales y beneficios marginales	Utilidades
5000	PARENTS	Total de Gastos	31,826,974	30,708,839	(1,118,135)	2,576,469	12,500,750	5,429,719	1,032,812	450,000	61,794	170,384	6,868,888	1,618,023
			-	-	-									
534X	POOL	Otros Beneficios												
5340	PARENT	Otros Beneficios	1,080	1,080	-	-	0	1,080	-	0			-	-
5347	CHILD	Matrícula Cursos Rel al Trabajo-Employados UPR	1,080	1,080	-			1,080						
			-	-	-									
	NCR	NÓMINA Y COSTOS RELACIONADOS	28,282,192	26,583,372	(1,698,821)	2,183,224	12,077,493	4,555,167	898,600.00	0			6,868,888	-
535X	POOL	Beneficios a Pensionados												
5350	PARENT	Beneficios a Pensionados	-	-	-	-	0	-	-	0			-	-
6000	PARENT	Materiales, Suministros y Piezas												
602X	POOL	Materiales												
6020	PARENT	Materiales	407,737	574,275	166,537	265,709	114,335	138,801	55,430.00	0			-	-
6021	CHILD	Materiales de Oficina	226,153	392,691	166,537	265,709	32,881	53,601	40,500.00					
6030	CHILD	Materiales Sanitarios	48,000	48,000	-			48,000						
6035	CHILD	Materiales para Usos Educativos	51,000	51,000	-		51,000							
6038	CHILD	Materiales Atlético y de Recreación	14,930	14,930	-				14,930.00					
6042	CHILD	Materiales de Laboratorio	30,454	30,454	-		30,454							
6055	CHILD	Uniformes y Emblemas	37,200	37,200	-			37,200						
			-	-	-									
607X	POOL	Materiales de Referencia para Bibliotecas												
6070	PARENT	Materiales de Referencia para Bibliotecas	130,000	130,000	-	-	130,000	-	-	0			-	-
6071	CHILD	Películas, Discos y Otros Medios Infor-Biblioteca	-	-	-									
6072	CHILD	Suscripciones-Bibliotecas-Material Impreso	130,000	130,000	-		130,000							
			-	-	-									
608X	POOL	Piezas y Accesorios para Reparación de Equipos												
6080	PARENT	Piezas y Accesorios para Reparación de Equipos	30,000	30,000	-	-	0	30,000	-	0			-	-
6081	CHILD	Piezas para Vehículos de Motor	-	-	-									
6082	CHILD	Piezas para Maquinaria y Equipo	30,000	30,000	-			30,000						
6083	CHILD	Lubricantes	-	-	-									
610X	POOL	Gastos de Mantenimiento												
6100	PARENT	Gastos de Mantenimiento	335,562	343,268	7,707	54,938	38,580	246,750	3,000.00	0			-	-
6101	CHILD	Mant de Equipo Electrónico para Comunicaciones	-	-	-									
6102	CHILD	Mantenimiento de Computadoras	40,166	41,666	1,500	41,666								
6103	CHILD	Mant de Programado Sist Operativo y/o Aplicaciones	-	-	-									
6104	CHILD	Mantenimiento de Equipo de Oficina	20,373	26,020	5,647	7,272	5,580	10,168	3,000.00					
6107	CHILD	Mantenimiento de Equipo de Laboratorio	33,000	33,000	-		33,000							

Códigos de Gastos	Clasificación por Renglones	Descripción	Presupuesto Original Año Fiscal 2018-2019	Presupuesto Original Año Fiscal 2019-20		Distribución por Decanatos o áreas presupuestarias 2019-20								
				Asignación original	Cambio	Rectoría	Académico	Administración	Estudiantes	UNEX	Costos Indirectos	Cuota de Tecnología	Aportaciones patronales y beneficios marginales	Utilidades
5000	PARENTS	Total de Gastos	31,826,974	30,708,839	(1,118,135)	2,576,469	12,500,750	5,429,719	1,032,812	450,000	61,794	170,384	6,868,888	1,618,023
6109	CHILD	Mantenimiento de Acondicionadores de Aire	60,000	60,560	560			60,560						
6110	CHILD	Mantenimiento de Otros Equipos	6,000	6,000	-	6,000								
6121	CHILD	Mantenimiento de Edificios	127,023	127,023	-	-		127,023						
6122	CHILD	Materiales de Const para Mant de Edificios	31,000	31,000	-			31,000						
6123	CHILD	Mantenimiento de Ascensores	18,000	18,000	-			18,000						
			-	-	-									
614X	POOL	Gastos de Arrendamiento												
6140	PARENT	Gastos de Arrendamiento	124,446	112,100	(12,346)	67,024	14,614	22,180	8,282.00	0			-	-
6141	CHILD	Arrendamiento-Equipo Agrícola y de Jardinería	-	-	-									
6142	CHILD	Arrendamiento-Vehiculos de Motor	17,000	-	(17,000)			-						
6143	CHILD	Arrendamiento-Equipo de Construc y Mantenimiento	-	-	-									
6144	CHILD	Arrendamiento-Máquina Fotocopiadora	67,036	74,150	7,114	60,586	10,614	950	2,000.00					
6145	CHILD	Arrendamiento-Equipo Electrónico	7,512	7,512	-			1,230	6,282.00					
6149	CHILD	Arrendamiento-Otros Equipos	32,898	30,438	(2,460)	6,438	4,000	20,000						
			-	-	-									
616X	POOL	Servicios de Comunicaciones (Excluye Teléfono)												
6160	PARENT	Servicios de Comunicaciones (Excluye Teléfono)	30,000	30,000	-	-	0	-	-	0			-	30,000
6162	CHILD	Servicios de Teléfonos Celulares	-	-	-									
6163	CHILD	Franqueo/Correo	30,000	30,000	-									30,000
			-	-	-									
6170	PARENT	Gasto de Comunicaciones												
61X1	POOL	Teléfono												
6171	PARENT	Teléfono	68,665	68,665	-	-	0	-	-	0			-	68,665
6161	CHILD	Teléfono	68,665	68,665	-									68,665
			-	-	-									
6200	PARENT	Serv Profesionales, Consultivos y No-Profesionales												
620X	POOL	Serv Profesionales, Consultivos y No-Profesionales												
			-	-	-									
62X5	POOL	Serv de Gerencia y Administración de Proyectos												
6205	PARENT	Serv de Gerencia y Administración de Proyectos	-	-	-	-	0	-	-	0			-	-
6215	CHILD	Serv de Gerencia y Administración de Proyectos	-	-	-									
			-	-	-									
6210	PARENT	Servicios por Contrato	67,847	3,000	(64,847)	-	0	3,000	-	0			-	-
6216	CHILD	Serv de Inspección-Sistemas Instalac Fis (Commissioning)	3,000	3,000	-			3,000						
6220	CHILD	Servicios Legales	47,847	-	(47,847)	-								
6239	CHILD	Otros Servicios Profesionales y Consultivos	17,000	-	(17,000)	-		-						
			-	-	-									
6260	PARENT	Reemb de Gastos Relacionados con Servicios Prof	-	-	-	-	0	-	-	0			-	-
			-	-	-									
6270	PARENT	Servicios Personales No Profesionales	252,900	261,900	9,000	-	0	253,900	8,000.00	0			-	-

Códigos de Gastos	Clasificación por Renglones	Descripción	Presupuesto Original Año Fiscal 2018-2019	Presupuesto Original Año Fiscal 2019-20		Distribución por Decanatos o áreas presupuestarias 2019-20								
				Asignación original	Cambio	Rectoría	Académico	Administración	Estudiantes	UNEX	Costos Indirectos	Cuota de Tecnología	Aportaciones patronales y beneficios marginales	Utilidades
5000	PARENTS	Total de Gastos	31,826,974	30,708,839	(1,118,135)	2,576,469	12,500,750	5,429,719	1,032,812	450,000	61,794	170,384	6,868,888	1,618,023
6400	PARENT	Gastos de Viaje y Dietas en Misiones Oficiales												
640X	POOL	Gastos de Viaje y Dietas en Misiones Oficiales												
6410	PARENT	Gastos de Viaje-Empleados y Particulares-PR	23,100	22,100	(1,000)	500	0	8,600	13,000.00	0			-	-
6412	CHILD	Transp Marítima y Terrestre-EmpI y Particulares-PR	21,600	21,600	-			8,600	13,000.00					
6419	CHILD	Otros Gastos de Viaje-Empleados y Particulares-PR	1,500	500	(1,000)	500								
			-	-										
			-	-										
6460	PARENT	Gastos de Viaje-Estudiantes-PR	32,500	32,500	-	-	0	-	32,500.00	0			-	-
6465	CHILD	Dietas-Estudiantes-PR	10,500	10,500	-				10,500.00					
6466	CHILD	Dietas-Aletas Depto Educ Fisica	22,000	22,000	-				22,000.00					
			-	-										
			-	-										
6500	PARENT	Gastos Proyec Institucional y Activ Comunidad Univ												
650X	POOL	Gastos Proyec Institucional y Activ Comunidad Univ												
6510	PARENT	Gastos Proyección Institucional	14,000	14,000	-	-	0	-	14,000.00	0			-	-
6511	CHILD	Transp-Proyección Institucional	14,000	14,000	-				14,000.00					
			-	-										
6520	PARENT	Gastos Actividades Comunidad Universitaria	475	475	-	475	0	-	-	0			-	-
6525	CHILD	Consumo de Alimentos-Activ Comunidad Universitaria	475	475	-	475		-						
			-	-										
6530	PARENT	Gastos de Acreditación	46,113	46,113	-	-	46,113	-	-	0			-	-
653X	POOL	Gastos de Acreditación	-	-	-									
6531	CHILD	Transportación Aérea-Acreditación	46,113	46,113	-		46,113							
			-	-										
			-	-										
7000	PARENT	Equipo												
711X	POOL	Adquisiciones para la Biblioteca												
7110	PARENT	Adquisiciones para la Biblioteca	50,000	50,000	-	-	50,000	-	-	0			-	-
7111	CHILD	Libros de Ref, Circulación y de Reserva-Biblioteca	50,000	50,000	-		50,000							
7112	CHILD	Encuadernación de Libros-Biblioteca	-	-	-									
			-	-										
730X	POOL	Equipo Menor-No Capitaliz (\$200<=Costo<\$5,000)												
7300	PARENT	Equipo Menor-No Capitaliz (\$200<=Costo<\$5,000)	15,970	15,970	-	-	2,000	13,970	-	0			-	-
7302	CHILD	Equipo de Oficina (No Cap)	2,000	2,000	-		2,000							
7332	CHILD	Equipo de Acondicionadores de Aire (No Cap)	13,970	13,970	-			13,970						
			-	-										
760X	POOL	Equipo Capitalizable (Costo>= \$5,000)												
7600	PARENT	Equipo Capitalizable (Costo>= \$5,000) Se utilizarán a partir del 1 de julio de 2014	23,569	13,855	(9,714)	-	13,855	-	-	0			-	-

Códigos de Gastos	Clasificación por Renglones	Descripción	Presupuesto Original Año Fiscal 2018-2019	Presupuesto Original Año Fiscal 2019-20		Distribución por Decanatos o áreas presupuestarias 2019-20								
				Asignación original	Cambio	Rectoría	Académico	Administración	Estudiantes	UNEX	Costos Indirectos	Cuota de Tecnología	Aportaciones patronales y beneficios marginales	Utilidades
5000	PARENTS	Total de Gastos	31,826,974	30,708,839	(1,118,135)	2,576,469	12,500,750	5,429,719	1,032,812	450,000	61,794	170,384	6,868,888	1,618,023
7611	CHILD	Equipo de Laboratorio	7,010	7,010	-		7,010							
7620	CHILD	Equipo para Uso Educativo	16,559	6,845	(9,714)		6,845							
9010	PARENT	Costos Indirectos y Gastos Programas de Becas	67,861	61,794	(6,067)	-	-	-	-	-	61,794	-	-	-
901X	POOL	Costos Indirectos y Gastos Programas de Becas												
9011	CHILD	Costos Indirectos	67,861	61,794	(6,067)						61,794		-	-
9980	PARENT	Transf de Fondos (Entrada y Salida)-Sist UPR	138,338	620,384	482,046	-	-	-	-	450,000	-	170,384	-	-
998X	POOL	Transf de Fondos (Entrada y Salida)-Sist UPR												
9990	CHILD	Transf de Fondos (Entrada y Salida)-Sist UPR	138,338	620,384	482,046					450,000		170,384		-
			-	-										
			-	-										
	OGI	SUBTOTAL-OTROS GASTOS INSTITUCIONALES	3,302,491	4,125,468	580,686	393,245	423,257.82	874,551.40	134,212.00	450,000.00	61,794.00	170,384.00	-	1,618,023.00